

Stilvolle Eigentumswohnung in Liesing mit perfekter Raumaufteilung!



Objektnummer: 6060

Eine Immobilie von Novel Real Immobilien GmbH

Zahlen, Daten, Fakten

Art:	Wohnung
Land:	Österreich
PLZ/Ort:	1230 Wien
Baujahr:	2026
Zustand:	Erstbezug
Alter:	Neubau
Wohnfläche:	79,24 m ²
Nutzfläche:	83,89 m ²
Zimmer:	2
Bäder:	1
WC:	1
Terrassen:	1
Stellplätze:	1
Heizwärmebedarf:	B 36,30 kWh / m ² * a
Gesamtenergieeffizienzfaktor:	A+ 0,61
Kaufpreis:	519.000,00 €

Ihr Ansprechpartner



Tatiana Hanzl


Novel Real Immobilien GmbH
Dorotheergasse 6-8/MZ/8-9
1010 Wien

T +43 1 361401466
H +43 677 61959633

Gerne stehe ich Ihnen für weitere Informationen oder einen Besichtigungstermin zur Verfügung.





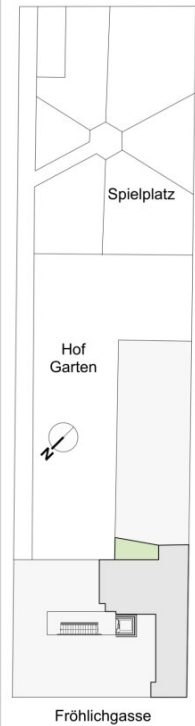




**Wohnhaus
Fröhlichgasse 13
1230 Wien**

1. Obergeschoss
Top 3

Wohnfläche	ca. 79,24 m²
1. VR	4,26 m ²
2. Bad	5,42 m ²
3. Wohnküche	28,56 m ²
4. WC	1,42 m ²
5. Zimmer	14,53 m ²
6. Zimmer	16,67 m ²
7. Flur	6,51 m ²
8. AR	1,87 m ²
Freifläche	ca. 9,29 m²
9. Terrasse	9,29 m ²



Stand: 2026-04-28

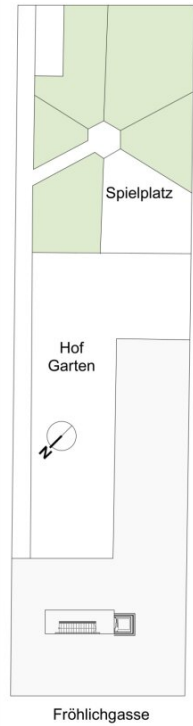
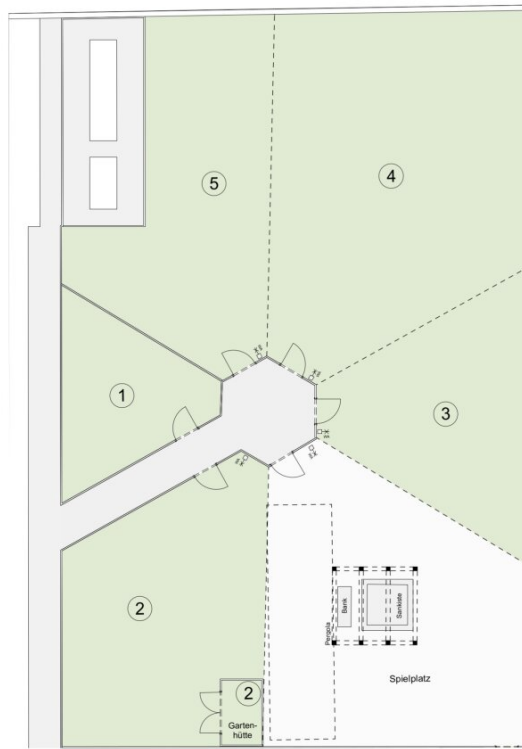


**Wohnhaus
Fröhlichgasse 13
1230 Wien**

Erdgeschoss

Eigengärten

Eigengarten 1	27,45 m ²
Eigengarten 2	69,95 m ²
Gartenhütte 2	3,6 m ²
Eigengarten 3	50,29 m ²
Eigengarten 4	113,9 m ²
Eigengarten 5	69,08 m ²



Stand: 2026-04-28



Objektbeschreibung

Im Herzen des grünen und ruhigen Liesing entsteht ein Wohnprojekt, das moderne Architektur mit nachhaltiger Lebensweise verbindet. Hier entwickelt sich ein stilvolles Ensemble aus Eigentumswohnungen und Townhouses, das urbanen Komfort mit naturnaher Lebensqualität vereint.

Es entstehen 16 hochwertig ausgestattete Wohnungen sowie drei exklusive Reihenhäuser, eingebettet in einen liebevoll gestalteten Innenhof. Jede Einheit bietet großzügige Außenflächen – ob Balkon, Terrasse, Loggia oder Eigengarten – und schafft damit Raum für Rückzug und Entfaltung im Freien. Für Gartenliebhaber stehen zusätzlich private Grünflächen zur Verfügung, die zum Entspannen oder zum eigenen Kräuteraanbau einladen. Gemeinschaftlich nutzbare Hochbeete fördern das Miteinander und bieten Platz für Urban Gardening.

Die Architektur folgt einem klaren Anspruch an Energieeffizienz und Wohnkomfort. Eine Photovoltaikanlage, eine CO₂-neutrale Geothermie-Wärmepumpe sowie hochwertige Dämmmaterialien sorgen für ein angenehmes Raumklima bei minimalem Energieverbrauch. Fußbodenheizung und -kühlung mit Einzelraumregelung, edle Eichen-Parkettböden, großformatiges Feinsteinzeug und elektrisch bedienbarer Sonnenschutz unterstreichen den gehobenen Standard. Eine Tiefgarage mit Autoaufzug ergänzt das Angebot und sorgt für bequeme Mobilität.

Die Lage bietet alles, was Familien und Stadtliebhaber schätzen: Nahversorger, Schulen, Kindergärten und medizinische Einrichtungen befinden sich in unmittelbarer Nähe. Die Anbindung an öffentliche Verkehrsmittel ist hervorragend, und die umliegenden Grünflächen entlang des Liesingbachs laden zu Spaziergängen und Freizeitaktivitäten ein.

Tiefgaragen-Stellplätze können separat erworben werden.

Auf Wunsch kann ein **Eigengarten zwischen 23 und 109 m²** dazugekauft werden. Optional steht dieser mit praktischem Stauraum zur Verfügung.

Architektur & Ausstattung

Die Wohnanlage überzeugt durch eine durchdachte Kombination aus zeitgemäßer Architektur, hochwertiger Ausstattung und zukunftsorientierter Energietechnologie. Jedes Detail wurde mit Blick auf Komfort, Nachhaltigkeit und Ästhetik geplant.

- Auf dem Dach befindet sich eine leistungsstarke Photovoltaikanlage, die zur Eigenstromerzeugung beiträgt und den ökologischen Fußabdruck der Anlage reduziert.

- Für Heizung, Kühlung und Warmwasser sorgt eine moderne Sole-Wasser-Wärmepumpe mit Tiefenbohrungen, eine besonders effiziente und CO₂-neutrale Lösung.
- Die Fußbodenheizung mit Einzelraumregelung garantiert ein angenehmes Raumklima und ermöglicht individuelle Temperatursteuerung in jedem Wohnbereich.
- Hochwertige Eichen-Parkettböden verleihen den Wohnräumen eine warme, natürliche Atmosphäre
- Die verbauten Holz-Alu-Fenster mit dreifacher Isolierverglasung bieten hervorragenden Schallschutz und tragen zur Energieeffizienz bei.
- Elektrisch steuerbare Rollläden im Erdgeschoss sowie Raffstores in den oberen Etagen und an den Dachflächenfenstern sorgen für optimalen Sonnenschutz und Privatsphäre.
- Eine Tiefgarage mit Autoaufzug bietet komfortable Parkmöglichkeiten direkt im Haus.
- Für gemeinschaftliches Gärtnern stehen Urban Gardening-Flächen zur Verfügung
- ein Ort für Begegnung und Selbstversorgung. – Die Wohnungen verfügen über Wohnflächen zwischen ca. 50 m² und 125 m² und sind mit hochwertigen Materialien und durchdachten Grundrissen ausgestattet.
- Video-Gegensprechanlage
- Fahrrad und Kinderwagenabstellraum
- Der Energieausweis bestätigt die hohe Effizienz der Bauweise: mit einem Heizwärmebedarf von 36,3 kWh/m²/Jahr (Klasse B) und einem

Gesamtenergieeffizienz-Faktor von 0,61 (Klasse A+). Damit erfüllt das Projekt höchste Standards für nachhaltiges und komfortables Wohnen.

Lagevorteile und Infrastruktur

Die grüne Umgebung entlang des Liesingbachs – in nur **2 Minuten fußläufig erreichbar** – lädt zu entspannten Spaziergängen ein. Vielfältige Einkaufsmöglichkeiten, darunter das Einkaufszentrum **Riverside**, sowie weitere Nahversorger, die ebenfalls **in wenigen Gehminuten** erreichbar sind, sorgen für höchsten Alltagskomfort. Ergänzt wird dies durch eine ausgezeichnete Anbindung an den öffentlichen Verkehr.

- Öffentliche Verkehrsanbindung **in fußnähe** – Liesingerplatz (S-Bahn Liesing, Buslinien)
- Nahversorger, Schulen, Kindergärten und medizinische Einrichtungen in unmittelbarer Nähe – vieles in wenigen Minuten erreichbar
- Vielfältige Einkaufsmöglichkeiten, u. a. das Einkaufszentrum **Riverside** • Freizeitmöglichkeiten entlang des Liesingbachs und in umliegenden Parks

Da sich das Projekt aktuell in der Bauphase befindet, zeigen die dargestellten Motive hochwertige Visualisierungen, die der Veranschaulichung des späteren Erscheinungsbildes dienen.

Top 3

Im ersten Obergeschoss eines stilvollen Neubaus präsentiert sich die Wohnung Top 3 als großzügiges Zuhause mit durchdachter Raumaufteilung und hochwertiger Ausstattung. Mit einer herrlichen Wohnfläche und einer privaten Terrasse bietet sie ein komfortables Wohnambiente für Familien, Paare oder anspruchsvolle Singles.

Der zentrale Vorraum führt in eine weitläufige Wohnküche die durch ihre Offenheit und den direkten Zugang zur Terrasse zum kommunikativen Mittelpunkt der Wohnung wird. Zwei separat begehbare Zimmer ermöglichen eine flexible Nutzung als Schlaf-, Arbeits- oder Kinderzimmer.

Das Masterbedroom ist verbunden mit einem En-Suite-Bad. Das Badezimmer ist mit einer Badewanne ausgestattet und wird durch ein separates WC ergänzt. Ein praktischer Abstellraum bietet zusätzlichen Stauraum und rundet das Raumangebot funktional ab.

Die Terrasse lädt zum Verweilen im Freien ein und erweitert den Wohnraum auf angenehme Weise. Alle Räume sind zentral begehbar und barrierefrei zugänglich. Die Ausstattung entspricht einem modernen Standard und überzeugt durch Qualität und klare Linien.

Top 3 vereint großzügige Wohnfläche mit intelligentem Grundriss und bietet ein stilvolles Zuhause in ruhiger Lage mit hoher Lebensqualität.

Raumaufteilung:

- Geräumiger Vorraum mit Zugang zu den Wohnbereichen
- Offene Wohnküche mit Essbereich und Wohnzone
- Masterbedroom mit integriertem En-Suite-Badezimmer
- Zweites Zimmer, vielseitig nutzbar als Kinder-, Gäste- oder Arbeitszimmer
- Zusätzliches Badezimmer mit moderner Ausstattung
- Separates WC für mehr Komfort
- Praktischer Abstellraum für Haushaltsgeräte und Vorräte
- Terrasse mit Platz für Erholung und Freizeitgestaltung

Fakten:

- Alle Räume zentral begehbar
- Barrierefreier Zugang
- Hochwertige Ausstattung
- Heizung: Fußbodenheizung

Kaufpreis:

- Kaufpreis für Anleger: € 478.000,00 (zzgl.20% USt.)
- Kaufpreis für Eigennutzung: € 519.000,00
- Garagenstellplatz: € 33.000,00
- Eigengarten zwischen 23 m² und 109 m² Kaufpreis Anleger: € 6.400 - € 30.000
- Eigengarten zwischen 23 m² und 109 m² Kaufpreis Eigennutzer: € 7.000,00 - € 33.000,00
-

Das Projekt selbst überzeugt durch nachhaltige Bauweise mit Photovoltaikanlage, Wärmepumpe und hochwertigen Dämmmaterialien. Großzügige Freiflächen wie Terrassen, Balkone und Eigengärten schaffen ein naturnahes Wohngefühl.

Tiefgaragenplätze sind verfügbar, und Urban Gardening-Flächen fördern das gemeinschaftliche Leben.

Die Immobilie ist somit ein idealer Standort für alle, die Ruhe, Komfort und eine ausgezeichnete Infrastruktur in einem modernen Wohnumfeld suchen.

Aus rechtlichen Gründen und aufgrund der großen Nachfragen bitten wir um Verständnis, dass wir nur Anfragen per Mail beantworten, wenn Sie uns Ihren vollständigen Namen samt Mailadresse und Mobilnummer bekanntgeben.

Alle Angaben basieren alleinig auf Informationen, die uns von unserem Auftraggeber übermittelt wurden. Trotz aller Sorgfalt können wir für die Richtigkeit, Vollständigkeit und Aktualität dieser Angaben keine Gewähr übernehmen. Jegliche Weitergabe der übermittelten Daten an Dritte ist nicht gestattet. Der Maklervertrag kommt durch schriftliche Vereinbarung oder Inanspruchnahme unserer Maklertätigkeit zustande. Der Makler kann als Doppelmakler tätig werden. Sollte das von uns nachgewiesene Objekt bereits bekannt sein, teilen sie uns dies bitte unverzüglich mit.

Die Maklergebühr ist ausschließlich bei Zustandekommen eines gültigen Rechtsgeschäfts fällig. Es wird ausdrücklich auf die Nebenkostenübersicht hingewiesen. Bei den Visualisierungen und Abbildungen der Immobilie (insbesondere von Inneneinrichtungen) kann es sich um Symbolfotos bzw. fototechnisch optimierte Fotos handeln. Hiermit weisen wir auf das Bestehen eines familiären und/oder wirtschaftlichen Naheverhältnisses zum Vermieter/Verkäufer hin.

Für die Vereinbarung eines Termins kontaktieren Sie Frau **Vassilena Valkova** telefonisch unter **+43 650 58 70 011** oder per E-Mail: **vv@novel-real.at**.

Infrastruktur / Entfernungen

Gesundheit

Arzt <1.000m

Apotheke <500m

Klinik <1.000m
Krankenhaus <2.500m

Kinder & Schulen

Schule <1.000m
Kindergarten <500m
Universität <5.500m
Höhere Schule <5.500m

Nahversorgung

Supermarkt <500m
Bäckerei <500m
Einkaufszentrum <1.000m

Sonstige

Geldautomat <1.000m
Bank <1.000m
Post <1.000m
Polizei <1.000m

Verkehr

Bus <500m
U-Bahn <2.000m
Straßenbahn <2.000m
Bahnhof <1.000m
Autobahnanschluss <2.500m

Angaben Entfernung Luftlinie / Quelle: OpenStreetMap