

## **Tiefgaragen-Stellplätze in 2372 Gießhübl zu vermieten!**



**Objektnummer: 2694/1124**

**Eine Immobilie von Seeste Bau GmbH**

## Zahlen, Daten, Fakten

<b>Land:</b>	Österreich
<b>PLZ/Ort:</b>	2372 Gießhübl
<b>Gesamtmiete</b>	210,60 €
<b>Kaltmiete (netto)</b>	150,00 €
<b>Kaltmiete</b>	210,60 €
<b>Betriebskosten:</b>	60,60 €
<b>Provisionsangabe:</b>	

3 Bruttomonatsmieten zzgl. 20% USt.

## Ihr Ansprechpartner



**Carmen Brodl**

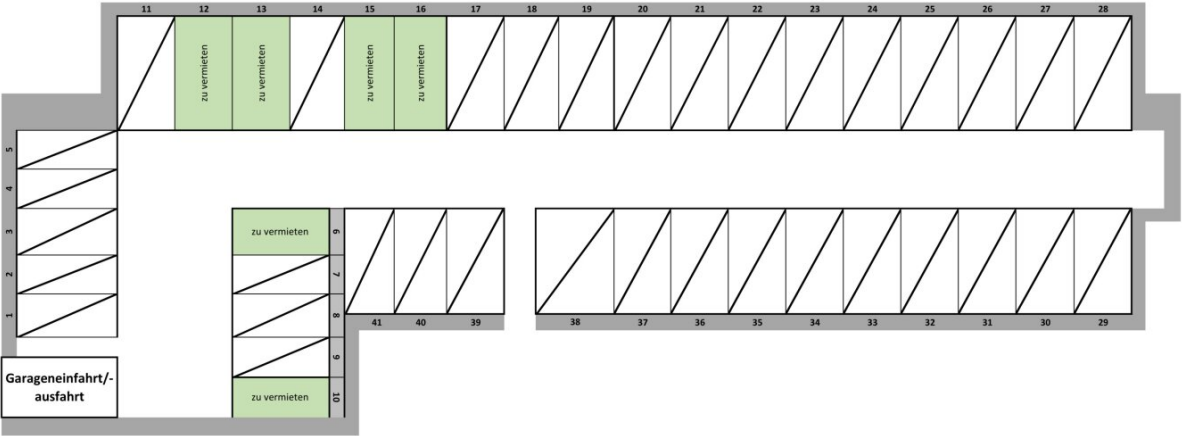
Seeste Bau GmbH  
Perlhofgasse 2B  
2372 Gießhübl

T +43 2236 865068

Gerne stehe ich Ihnen für weitere Informationen oder einen Besichtigungstermin zur Verfügung.







## Objektbeschreibung

Entdecken Sie die perfekte Lösung für Ihre Parkplatzprobleme in 2372 Gießhübl!

In einer begehrten Wohngegend bieten wir Ihnen die Möglichkeit, einen praktischen und sicheren Parkplatz in einer modernen Garage zu mieten.

Die Lage dieser Garage könnte nicht besser sein.

Zögern Sie nicht lange!

Kontaktieren Sie uns um einen Besichtigungstermin zu vereinbaren.

Ihr neuer Parkplatz in Gießhübl wartet auf Sie!

Wir weisen darauf hin, dass zwischen dem Vermittler und dem zu vermittelnden Dritten ein familiäres oder wirtschaftliches Naheverhältnis besteht.

Der Vermittler ist als Doppelmakler tätig.

Bitte beachten Sie, dass wir nur Anfragen mit **vollständigen Kontaktinformationen** bearbeiten können.

Für Besichtigungen, Fragen zu den Objekten, oder bei generellen Anfragen stehen wir gerne zu den üblichen Geschäftszeiten zur Verfügung.

Mehr auf unserer Homepage: <https://www.seeste.at>

### Infrastruktur / Entfernungen

#### **Gesundheit**

Arzt <500m

Klinik <3.000m

Apotheke <1.500m

Krankenhaus <1.000m

#### **Kinder & Schulen**

Schule <1.000m

Kindergarten <1.000m

Höhere Schule <4.000m

Universität <10.000m

#### **Nahversorgung**

Supermarkt <1.000m  
Bäckerei <1.500m  
Einkaufszentrum <3.500m

### **Sonstige**

Bank <1.500m  
Geldautomat <1.500m  
Post <1.500m  
Polizei <2.000m

### **Verkehr**

Bus <500m  
U-Bahn <5.500m  
Straßenbahn <4.000m  
Bahnhof <3.000m  
Autobahnanschluss <500m

Angaben Entfernung Luftlinie / Quelle: OpenStreetMap