

Praktisch kompaktes Büro Top 1 im Zentrum von Kirchdorf



Raum für neue Ideen und Fortschritt.

Objektnummer: 166

Eine Immobilie von Axia Immobilien GmbH - TESTACCOUNT

Zahlen, Daten, Fakten

Art:	Büro / Praxis
Land:	Österreich
PLZ/Ort:	4560 Kirchdorf an der Krems
Baujahr:	2026
Zustand:	Erstbezug
Alter:	Neubau
Nutzfläche:	64,07 m ²
Heizwärmebedarf:	B 28,90 kWh / m ² * a
Gesamtenergieeffizienzfaktor:	A+ 0,69
Kaufpreis:	223.326,00 €
Kaufpreis / m²:	3.485,66 €
Provisionsangabe:	

3% des Kaufpreises zzgl. 20% USt.

Ihr Ansprechpartner



Ing. Stefan Pichler

SPERER Immobilien GmbH
Franz-Zola-Straße 3
4600 Wels

T +43 7242 306030
H +43 676 4630535

Gerne stehe ich Ihnen für weitere Informationen oder einen Besichtigungstermin zur









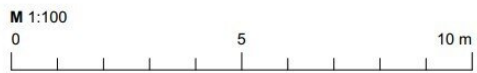
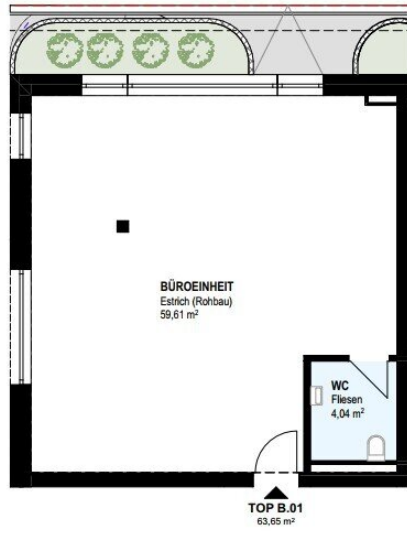
SPERER
Immobilien

SPERER Immobilien
Ihr Immobilienmakler in Oberösterreich

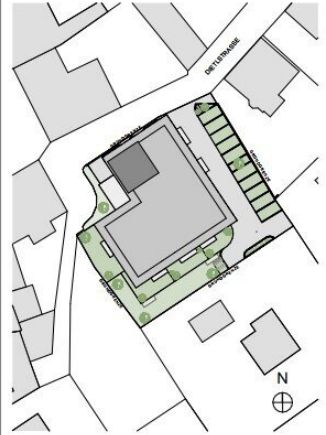
Unsere Leistungen:

- Punktgenaue Bewertung
- Top Vermarktung
- Professionelle Abwicklung

Ihr Ansprechpartner:
Stefan Pichler
SPERER Immobilien GmbH
4600 Wels | Franz-Zola-Strasse 3
+43 676 463 05 35
#pichler@spere-group.com



Top B.01
ERDGESCHOSS



Büro	59,61 m ²
WC	4,04 m ²
SUMME	63,65 m²

Objektbeschreibung

STADTHAUS D2. Im schönen Zentrum von Kirchdorf an der Krems entsteht ein hochwertiges Neubauprojekt, das anspruchsvolles Wohnen mit einer zukunftssicheren Investition vereint. Die Wohnhausanlage umfasst 29 moderne Eigentumswohnungen, zwei attraktive Geschäftslokale und eine Tiefgarage und bietet sowohl für Eigennutzer als auch für Anleger eine einmalige Kaufgelegenheit. Gerade jetzt ist der Zeitpunkt ideal, um in dieses Projekt zu investieren, denn die aktuell fallenden Zinsen schaffen wieder attraktivere Finanzierungsmöglichkeiten. Die niedrigen Kreditkosten machen den Erwerb einer Immobilie wieder lukrativ und bieten langfristige finanzielle Sicherheit.

Darüber hinaus überzeugt die Lage von Kirchdorf an der Krems durch ihre exzellente Infrastruktur und eine steigende Nachfrage, was eine kontinuierliche Wertsteigerung der Immobilie erwarten lässt. Neubauten im Zentrum sind eine Rarität und machen dieses Wohnprojekt zu einer wertstabilen Investition, die über Jahrzehnte hinweg an Wert gewinnt. Die Eigentumswohnungen sind flexibel gestaltet und somit perfekt auf die Bedürfnisse unterschiedlicher Zielgruppen zugeschnitten – vom jungen Paar über Familien bis hin zu Kapitalanlegern, die von der nachhaltigen Vermietbarkeit in einer gefragten Wohngegend profitieren.

Zusätzlich setzt das Projekt auf höchste Bauqualität und Energieeffizienz, was die Betriebskosten niedrig hält und einen weiteren Anreiz für künftige Mieter und Käufer darstellt. Die zwei Geschäftslokale im Erdgeschoss beleben das Wohnumfeld und unterstützen die langfristige Wertentwicklung der Immobilie. Kirchdorf an der Krems bietet mit seiner naturnahen Umgebung und der hohen Lebensqualität zugleich eine Vielzahl an Freizeitmöglichkeiten und einen ruhigen Lebensstil, ohne auf die Nähe zu wichtigen wirtschaftlichen und kulturellen Zentren verzichten zu müssen.

Nutzen Sie die jetzt wieder günstige Zinssituation und sichern Sie sich eine wertstabile Immobilie in einer gefragten Region. Dieses Neubauprojekt in Kirchdorf an der Krems ist nicht nur eine sichere Investition in die Zukunft, sondern bietet auch direkt spürbaren Mehrwert – sowohl für Eigennutzer als auch für Anleger.

Büro/Gewerbefläche Top 1 / Erdgeschoss (EG)

Nutzfläche: ca. 64,07 m²

Zimmer: 1 (veränderbar)

Ausführung: belagsfertig

Gewerbe Top 1 € 223.326,00,-- zzgl. 20% USt.

1 KFZ-Freistellplatz € 8.991,-- zzgl. 20% USt.

Gesamtkaufpreis € 232.317,-- zzgl. 20% USt.

Der Erwerb des KFZ-Freistellplatzes ist verpflichtend.

Interesse? Für einen unverbindlichen Besichtigungstermin, einem persönlichen Beratungsgespräch in unserem Büro in Wels oder per Telefon stehen wir gerne zu Verfügung.

Einfach anrufen, wir freuen uns auf Sie!

Ihr SPERER Immobilien Team

Stefan Pichler | 0676 4630535 | s.pichler@sperer-group.com

Wir weisen darauf hin, dass zwischen dem Vermittler und dem zu vermittelnden Dritten ein familiäres oder wirtschaftliches Naheverhältnis besteht.

Der Vermittler ist als Doppelmakler tätig.

Infrastruktur / Entfernungen

Gesundheit

Arzt <500m

Apotheke <500m

Klinik <500m

Krankenhaus <1.000m

Kinder & Schulen

Schule <500m

Kindergarten <4.000m

Nahversorgung

Supermarkt <500m

Bäckerei <500m

Sonstige

Bank <500m

Geldautomat <500m

Post <500m

Polizei <500m

Verkehr

Bus <500m

Autobahnanschluss <3.500m

Bahnhof <1.000m

Flughafen <4.000m

Angaben Entfernung Luftlinie / Quelle: OpenStreetMap